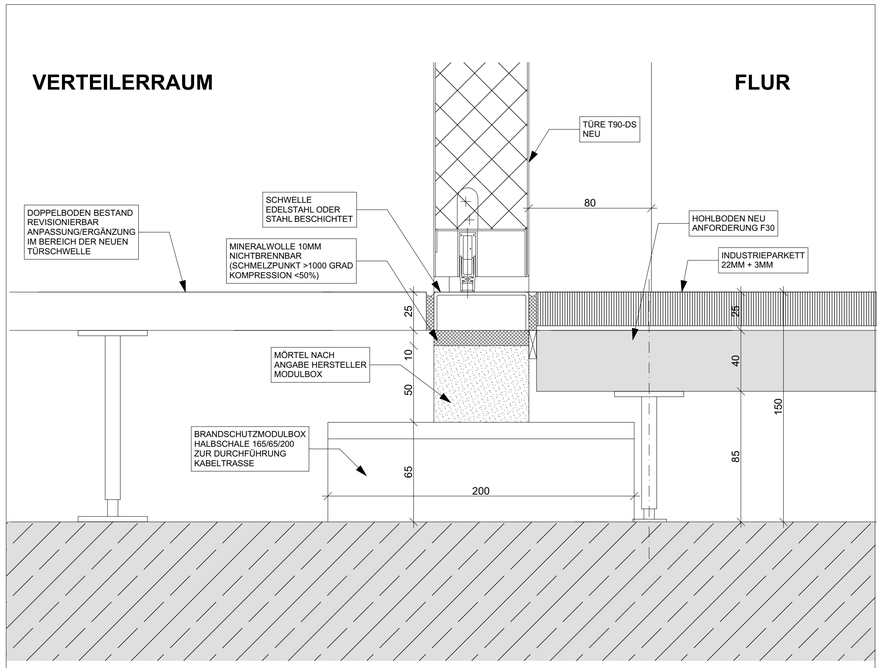

DETAIL SCHWELLE T90-TÜRE VERTEILERRAUM
IM BEREICH HOHLRAUMBODEN
M1:2

ANFORDERUNG FLURWAND/ABSCHOTTUNG F90

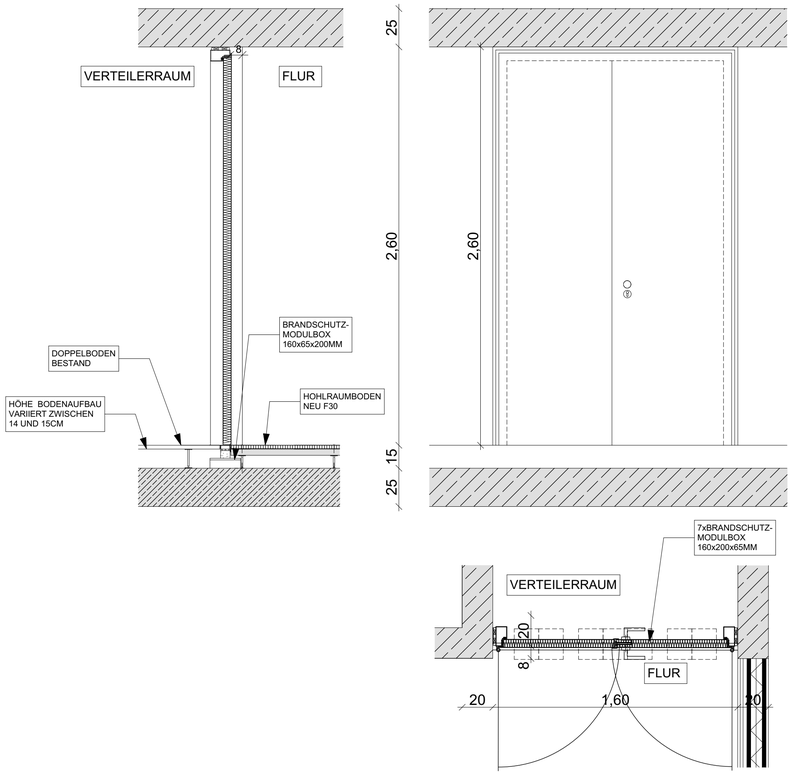

S. AUCH PLAN ELT-FACHPLANUNG

T90-DS-Türe
TÜRELEMENT 2-FLÜGLIG
DIN RECHTS/LINKS
T90-DS MIT OTS/SCHLIESSFOLGEREGELUNG

T2A-230
TÜRE VERTEILERTRAUM T90-DS

AUSTAUSCH EINER VORHANDENEN-T30TÜRE
DURCH EINE TÜRE MIT ANFORDERUNG T90-DS

INDEX	BEARBEITUNG VERTEILER	DATUM	GEZEICHNET/ UNTERSCHRIFT	INDEX	BEARBEITUNG VERTEILER	DATUM	GEZEICHNET/ UNTERSCHRIFT

HISTORIE PLANERZEUGER bzw. 1. FACHPLANER | HISTORIE ARCHITEKT bzw. 2. FACHPLANER

Alle Brüstungs-, Vorlagen- und Öffnungsmaße ab OKFF

Alle tragenden und konstruktiven Bauteile müssen nach geprüfter statischer Berechnung hergestellt werden.

Abmessungen und Aussparungen in Stahlbetonbauteilen sind nach den Schalplänen, bzw. nach der Statik herzustellen.

Die fertigungstechnischen und bauphysikalisch bestimmenden Angaben zur Konstruktion und Funktion sind vom Unternehmer verantwortlich nachzuprüfen. Ebenso die Übereinstimmung der vom Planer angegebenen Zwangsmaße. Sämtliche sonstigen Unstimmigkeiten sind der Bauleitung unverzüglich mitzuteilen.

Türe Verteilerräume

±0.00 = ...m ü.NN=OKFB... =EBENE...

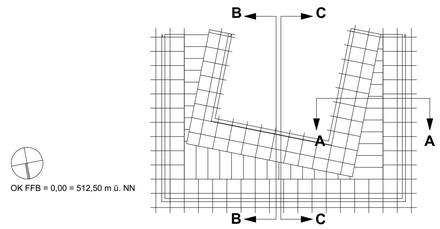

OK FFB = 0,00 = 512,50 m ü. NN

MAX-PLANCK-GESELLSCHAFT
zur Förderung der Wissenschaften e.V.
vertreten durch:
Generalverwaltung -Bauabteilung-
Hofgartenstr. 8
80539 München

BAUHERR | DATUM | UNTERSCHRIFT

PROJEKT

MAX-PLANCK-GESELLSCHAFT
GENERALVERWALTUNG
Hofgartenstr. 8
80539 München

AUSZUG

LEISTUNGSPHASE	MASSSTAB	BLATTFORMAT
	1:2, 1:20	1189 x 841

ZEICHNUNG	PLANBEZEICHNUNG
Türe Verteilerräume	Innentüren

FACHPLANER	BEMASSUNGSEINHEIT: m, cm	ARCHITEKT	BEMASSUNGSEINHEIT: m, cm

UNTERLAGE NUR ZUR AUSSCHREIBUNG

DATUM / BEARB.-FACHPL	GEWERK FACHPLANER	PLANERSTELLUNGSDATUM / BEARBEITER ARCHITEKT
		09.07.25 /JH

PLANNUMMER FACHPLANER	PLANNUMMER ARCHITEKTURPLAN
0001999.	GVMU_0001 03 INGA__D___1855_

PLOTTDATUM	INTERNE PROJEKTNR. ABS	INTERNE PLANNR. ABS	GEZEICHNET	INDEX ABS-INTERN

H/B = 841.0 / 1189.0 (1.00m²)

Altplan 2004 - 1703157a